

# WLAN-Hotspots



Überall mobiles Internet ermöglichen

## Was ist das?

WLAN-Hotspots sind offene WLAN-Sender, über die man mit mobilen Geräten ins Internet gehen kann.

## Was haben Sie davon?

WLAN-Hotspots können die Versorgungslücke beim mobilen Internet (teilweise) schließen. Den Menschen in ihrer Kommune kann freier und kostenloser mobiler Zugang zum Internet und zu Online-Angeboten ermöglicht werden.

## Wie geht das?

An relevanten Standorten können WLAN-Hotspots eingerichtet werden. Bei der Standortwahl für WLAN-Hotspots sind folgende Faktoren wichtig:

1. Wo sind die Treffpunkte in der Kommune?
2. Wo brauchen Gäste Internet-Zugang?
3. Wo ist es technisch realisierbar?

Das Land Rheinland-Pfalz fördert die Errichtung von WLAN-Hotspots im Rahmen des Programms „wifi4rlp“. Weitere Informationen finden Sie unter: <http://www.wifi4rlp.de/>.

Das WLAN-Netz kann beispielsweise mit Hilfe einer ehrenamtlichen Freifunk-Initiative ausgebaut werden. Weitere Informationen finden Sie unter: <https://freifunk.net/>.

## Für welche Kommunen ist das interessant?

WLAN-Hotspots sind interessant für Kommunen im ländlichen Raum, die eine Versorgungslücke bei der mobilen Internetversorgung im öffentlichen Raum haben.

# Mitfahr-Apps



Mobilität in der Kommune verbessern

## Was ist das?

Mitfahr-Apps sind die digitalen Nachfolger der Mitfahrzentralen. Mitfahr-Gesuche und -Angebote können darüber flexibler und spontaner vermittelt werden.

## Was haben Sie davon?

Mitfahr-Apps erleichtern Einwohnerinnen und Einwohnern ohne eigenes Auto die alltäglichen Besorgungen und Arztbesuche im Grund- und Mittelzentrum.

Mitfahr-Apps nutzen vorhandene Pendlerströme und führen Fahrten zusammen. In der Kommune kann so das Verkehrsaufkommen zu Stoßzeiten verringert werden.

## Wie geht das?

Es gibt zahlreiche Mitfahr-Apps auf dem freien Markt, die Sie nutzen können. Dort können Sie Ihre vorhandenen Mobilitätsangebote wie „Linientaxi“ oder „Bürgerbus“ einbinden. Folgende Auswahlkriterien sind zu beachten:

1. Die Mitfahr-App sollte im ländlichen Raum bereits erprobt und genutzt sein.
2. Das bestehende ÖPNV-Angebot sollte in der Mitfahr-App dargestellt werden können.
3. Die Rechte an den gewonnenen Mobilitätsdaten müssen für die Nutzer nachvollziehbar sein.

Das Modellprojekt „Digitale Dörfer“ testet ab Herbst 2018 die App FahrBar, um eine Mitfahr-App speziell für den ländlichen Raum anzubieten.

## Für welche Kommunen ist das interessant?

Mitfahr-Apps sind vor allem für Flächen-Kommunen interessant, in denen der ÖPNV nur mit hohem Aufwand ein zufriedenstellendes Mobilitätsangebot bereitstellen kann.

# Smarte Straßenlampen



Infrastruktur vielseitig nutzen

## Was ist das?

Smarte Straßenlampen leuchten nicht nur, sondern dienen zusätzlich als Träger weiterer Funktionen wie z. B. Notrufeinrichtungen, WLAN-Hotspots oder Ladestation für Elektrofahrzeuge.

## Was haben Sie davon?

Smarte Straßenlampen reduzieren dank der LED-Technik die Stromkosten. Darüber hinaus können Sie mit Sensoren ausgestattet und dadurch bedarfsabhängig gesteuert werden oder verschiedenste Daten sammeln.

## Wie geht das?

Die vorhandene Straßenbeleuchtung kann auf LED-Technik umgestellt und mit weiteren Funktionen versehen werden. Folgende Punkte sind bei der Umstellung zu berücksichtigen:

1. Die Wirtschaftlichkeit der Umstellung sollte mit einer Amortisationsrechnung überprüft werden.
2. Nicht an jedem Standort machen alle Funktionen Sinn.
3. Das Know-how der lokalen Energieversorger sollte genutzt werden.

Im Rahmen des Programms „Zukunftsfähige Energieinfrastruktur“ (ZEIS) plant das Land Rheinland-Pfalz die Umrüstung der Straßenbeleuchtung auf LED-Technik zu fördern.

## Für welche Kommunen ist das interessant?

Smarte Straßenlampen sind für alle Kommunen mit Lichtmasten interessant, die langfristig Stromkosten sparen möchten und ihre Infrastruktur verbessern wollen.

# Digitale Grundschule



## Grundschulkinder auf die Digitalisierung vorbereiten

### **Was ist das?**

In einer „Digitalen Grundschule“ ist eine moderne Medienausstattung vorhanden und es werden Programmierkurse für Grundschulkinder angeboten.

### **Was haben Sie davon?**

Programmierkurse und eine moderne Medienausstattung unterstützen Kinder dabei, zu mündigen Nutzern von digitalen Angeboten zu werden und bereiten sie gut auf eine digitalisierte Arbeitswelt vor.

### **Wie geht das?**

Sie können die Grundschulen (in Ihrer Trägerschaft) zum Angebot von Programmierkursen anregen und bei der Medienausstattung unterstützen.

Sie stellen ein Budget zur Verfügung für die entsprechende Ausstattung.

Das Landesprogramm „Medienkompetenz macht Schule“ fördert die mediale Ausstattung an Grundschulen und bietet für die Lehrkräfte Fort- und Weiterbildung in diesem Bereich.

Der Mini-Computer Calliope wurde beispielsweise speziell entwickelt, um Grundschulkindern IT-Kenntnisse zu vermitteln. Er ist preiswert und lässt sich über eine kostenlose Online-Plattform programmieren. Weitere Informationen finden Sie unter <https://calliope.cc/>.

### **Für welche Kommunen ist das interessant?**

Kommunen, die sich als moderner Grundschulstandort behaupten wollen, können ihre Schule als medienkompetente Schule weiterentwickeln.

# Digitale Kita



Kindern souveränen Umgang mit digitaler Technik ermöglichen

## **Was ist das?**

In einer Digitalen Kita wird der Umgang mit digitalen Medien spielerisch gelernt. Die Kinder können – auch ohne Computer – Grundkompetenzen in Informatik erlernen.

## **Was haben Sie davon?**

Durch eine behutsame und altersgerechte Herangehensweise werden die Kinder verantwortungsvoll auf digitale Medien vorbereitet.

Die Kita kann sich als zeitgemäße Einrichtung positionieren.

## **Wie geht das?**

Sie können als Träger der Kindergärten die Erzieherinnen und Erzieher bei der Fortbildung und pädagogischen Konzeption in diesem Bereich unterstützen. Sie können ein Budget für Fortbildung, Material und Hardware in diesem Bereich zur Verfügung stellen.

Zum Beispiel bietet die Stiftung ‚Haus der kleinen Forscher‘ das Fortbildungsprogramm ‚Informatik entdecken – mit und ohne Computer‘ an. Weitere Informationen finden Sie unter: <https://tinyurl.com/informatik-entdecken>.

In Rheinland-Pfalz gibt es aktuell zwei Konsultations-Kitas zur Nutzung digitaler Medien: die Kindertagesstätte Zauberwind in Hüffelsheim (bei Bad Kreuznach) und die Kindertagesstätte Kinderplanet in Ramstein-Miesenbach (bei Kaiserslautern). Dort können Mitarbeiterinnen und Mitarbeiter anderer Einrichtungen hospitieren.

## **Für welche Kommunen ist das interessant?**

Digitale Medien in der Kita sind insbesondere für Kommunen interessant, die sich als moderner Kindergartenstandort darstellen und ihre Attraktivität für Familien steigern wollen.

# Digitale Jugend-Angebote



Jugendliche mit digitalen Angeboten für die Kommune aktivieren

## Was ist das?

Digitale Jugend-Angebote sind Aktionen oder Projekte für Jugendliche, die digitale Technik nutzen, oder sich mit ihr beschäftigen, wie z. B. PC-Schrauber-Kurse.

## Was haben Sie davon?

Digitale Jugend-Angebote treffen die Interessen der Jugendlichen: 99 % der 14 bis 19-Jährigen sind im Internet unterwegs.

Die Kommune wird für Jugendliche attraktiver. Sie können sich aktiv in die kommunale Gemeinschaft einbringen.

Digitale Jugend-Angebote bereiten die Jugendlichen auf einen digitalisierten Arbeitsmarkt vor.

## Wie geht das?

Folgendes ist bei der Durchführung von Digitalen Jugend-Angeboten zu beachten:


1. Ein lokaler Bezug ist wichtig. Zum Beispiel können Youtube-Videos über die Heimatkommune gedreht werden.
2. Die Kooperation zu weiterführenden Schulen erleichtert die Ansprache von Jugendlichen und die Umsetzung.
3. Das Personal sollte entsprechend weitergebildet werden.

Die Medien+Bildung gGmbH bietet Fortbildungen zur Medienpädagogik an und hat die Broschüre ‚Making+Coding‘ mit 14 Projektideen veröffentlicht. Weitere Informationen finden Sie unter: <https://medienundbildung.com/>.

## Für welche Kommunen ist das interessant?

Digitale Aktionen für Jugendliche sind für Kommunen mit eigener Jugendpflege interessant, die ihre Jugendlichen stärker in den Ort integrieren wollen.

# Bestell- und Mitbring-App



Den örtlichen Einzelhandel digitalisieren

## Was ist das?

Mit einer digitalen Bestell-App können Waren von örtlichen Händlern im Internet bestellt werden. Die Auslieferung der Waren kann mit einer Mitbring-App organisiert werden. Mit der Mitbring-App können Mitbring-Gesuche und (ehrenamtliche) -Angebote miteinander vernetzt werden.

## Was haben Sie davon?

Eine Bestell-App ermöglicht lokalen Kunden einen besseren Überblick über das Handelsangebot in ihrer Kommune. Der lokale Einzelhandel wird gefestigt und dadurch wird dem Funktionsverlust der Innenstadt als Einzelhandelsstandort entgegengewirkt. Werden Waren ehrenamtlich mitgebracht, fördert dies die Gemeinschaft innerhalb der Kommune.

## Wie geht das?

Bestell- und Mitbring-Apps können Sie für ihre Kommune speziell entwickeln lassen oder bereits bestehende erwerben.

Im Rahmen des Projekts „Digitale Dörfer“ des Landes Rheinland-Pfalz wurden eine Bestell-App (BestellBar) und eine Mitbring-App (LieferBar) entwickelt und erprobt.

Beide können beim Fraunhofer IESE erworben werden. Die Kosten berechnen sich nach der Größe der Kommune: Die BestellBar ist ab 1.500 Euro pro Jahr erhältlich, die LieferBar ab 1.000 Euro.

Weitere Informationen finden Sie unter: <https://www.digitale-doerfer.de/>.

## Für welche Kommunen ist das interessant?

Bestell- und Mitbring-Apps sind insbesondere für Grund- und Mittelzentren interessant, die ein breiteres Angebot an Einzelhändlern und idealerweise einen Gewerbeverein oder ähnliches haben.

# Digitaler Wirtschaftstreff



Unternehmen, Politik und Verwaltung vernetzen

## Was ist das?

Ein digitaler Wirtschaftstreff bezeichnet einen regelmäßigen Informations- und Erfahrungsaustausch zu Themen der Digitalisierung zwischen Vertretern der kommunalen Wirtschaft, der Verwaltung und der Kommunalpolitik zu Themen der Digitalisierung.

## Was haben Sie davon?

Ein digitaler Wirtschaftstreff bietet die Chance, Aktivitäten und Potenziale im Bereich Digitalisierung auf kommunaler Ebene zu bündeln. Wichtige kommunale Stakeholder können sich vernetzen und ihr Wissen austauschen.

## Wie geht das?

Sie laden die Unternehmen in Ihrer Kommune, Vertreter der kommunalen Wirtschaftsförderung und Vertreter der Kommunalpolitik zum digitalen Wirtschaftstreff ein. Dabei sollten folgende Punkte beachtet werden:

1. Die Treffen sollten ‚Chefsache‘ im Rathaus sein.
2. Die Treffen sollten regelmäßig und planbar stattfinden, mindestens alle sechs Monate.
3. Zu bestimmten Themen können externe Experten eingeladen werden.

## Für welche Kommunen ist das interessant?

Ein digitaler Wirtschaftstreff ist für Kommunen interessant, die selbst Wirtschaftsförderung betreiben, diese Förderung auch im digitalen Zeitalter effektiv fortsetzen wollen und ihren Unternehmen einen echten Mehrwert bieten wollen.



# Digitale Informations- veranstaltungen



Der örtlichen Wirtschaft einen Überblick bieten

## **Was ist das?**

Im Rahmen digitaler Informationsveranstaltungen bietet die Kommune beispielweise Vortragsreihen, Gesprächsrunden mit Experten oder Exkursionen zur Digitalisierung für die lokalen Unternehmen an.

## **Was haben Sie davon?**

Sie unterstützen Ihre örtliche Wirtschaft durch externe Expertise bei der Digitalisierung.

## **Wie geht das?**

Die Veranstaltungen sollten regelmäßig und damit planbar stattfinden, z.B. an jedem ersten Mittwoch im Monat. Die Themen sollten für die kommunale Wirtschaft relevant sein.

Folgende Ansprechpartner können Ihnen bei Vorbereitung und Durchführung der Veranstaltung weiterhelfen:

1. Das Kompetenzzentrum Mittelstand 4.0 in Kaiserslautern sowie die örtlichen Kammern bieten Informationen und Veranstaltungen zur Digitalisierung in Unternehmen an.
2. Sie können mit der Wirtschaftsförderung des Kreises kooperieren.
3. Banken und Sparkassen haben einen guten Pool an Referenten.

## **Für welche Kommunen ist das interessant?**

Die Durchführung von Veranstaltung zum Thema Digitalisierung ist für Kommunen mit kleinen Betrieben interessant.

# Digitale Visitenkarte



Die Kommune professionell online präsentieren

## **Was ist das?**

Die digitale Visitenkarte ist der strukturierte Auftritt Ihrer Kommune im Internet: Sie schließt die Präsentation der Kommune auf der eigenen Webseite und auf den großen Online-Plattformen wie Wikipedia oder Tripadvisor ein.

## **Was haben Sie davon?**

Die digitale Visitenkarte bestimmt den ersten Eindruck, den (potenzielle) Gäste von der Kommune haben. Eine professionelle Darstellung wirbt für einen Besuch in Ihrer Kommune und vermarktet Ihre touristischen Angebote. Sie unterstützt damit Ihre touristischen Betriebe.

## **Wie geht das?**

Bei der Erstellung der digitalen Visitenkarte ist folgendes zu beachten:

1. Stellen Sie Ihre Einrichtungen und Sehenswürdigkeiten strukturiert und mit ansprechenden Bildern auf Ihrer Webseite dar.
2. Kontrollieren Sie den Auftritt Ihrer Kommune auf dem Online-Lexikon Wikipedia regelmäßig und passen Sie ihn ggf. an.
3. Stellen Sie Ihre Sehenswürdigkeiten und Attraktionen auf touristischen Plattformen wie TripAdvisor ansprechend dar.

## **Für welche Kommunen ist das interessant?**

Die digitale Visitenkarte ist für alle Kommunen von Bedeutung, die sich touristisch weiter entwickeln wollen.

# „Erzählende“ Gebäude



Baukultur erlebbar machen

## Was ist das?

Einwohnerinnen und Einwohner erzählen in einem kurzen Video-Interview die Geschichten zu ausgewählten historischen Gebäuden.

## Was haben Sie davon?

Die kulturellen Besonderheiten Ihrer Kommune werden veranschaulicht. Informationen zur örtlichen Geschichte werden vermittelt.

Kulturinteressierte Besucher werden angesprochen.

## Wie geht das?

Einwohner und Einwohnerinnen werden gebeten, Geschichte und Anekdoten zu (ihren) historischen Gebäuden zu erzählen.

Bei den Interviews sollten folgende Punkte beachtet werden:

1. Die Videos sollten nicht länger als zwei bis drei Minuten sein.
2. Sie sollten die Geschichte des Gebäudes/Betriebes anreißen und mit persönlichen Erlebnissen verbinden.
3. Die Interviews können über die Video-Plattform Youtube oder die Webseite der Kommune veröffentlicht werden.

Im Rahmen des Projektes „Kleinstadtmenschen“ hat die Stadt Augustusburg in Sachsen solche Videos produziert. Das Projekt finden Sie unter <http://kleinstadtmenschen.de/>.

## Für welche Kommunen ist das interessant?

„Erzählende Gebäude“ ist für Kommunen interessant, die auf die Entwicklung des Kulturtourismus setzen.

# Sehenswürdigkeiten in 360 Grad



Alle Perspektiven zur Tourismusförderung nutzen

## **Was ist das?**

„Sehenswürdigkeiten in 360 Grad“ ist das Fotografieren oder Filmen von Sehenswürdigkeiten mit Hilfe einer 360-Grad-Kamera. Die Bilder werden anschließend online gestellt.

## **Was haben Sie davon?**

Sehenswürdigkeiten in 360 Grad ermutigen Gäste, Ihre Sehenswürdigkeiten auch einmal real zu besuchen.

Solche Bilder stellen Ihre Kommune als digital kompetent und modern dar.

## **Wie geht das?**

Für 360-Grad-Videos und -Bilder Ihrer Sehenswürdigkeiten können Sie zwei Wege nutzen:

1. Auf dem Markt gibt es eine Vielzahl recht professioneller 360-Grad-Kameras für unter 1.000 Euro. Deren Bilder müssen jedoch per eigener Software zu einem 360-Grad-Bild zusammengefügt werden.
2. Es gibt verschiedene professionelle Anbieter, die für Sie 360-Grad-Ansichten und -Videos produzieren können.

Facebook und Youtube sind mit 360-Grad-Bildern und -Videos kompatibel.

## **Für welche Kommunen ist das interessant?**

Sehenswürdigkeiten in 360 Grad sind für Kommunen mit eigener Tourismusförderung interessant, die ihre Gästezahlen steigern wollen.

# Telemedizin



Bürgerinnen und Bürger auf digitale Medizin vorbereiten

## **Was ist das?**

Telemedizin ist die Erfassung medizinischer Daten durch Sensoren und die Weiterleitung an einen weiter entfernten Arzt bzw. medizinischen Experten. Sie schließt auch Sprechstunden per Videokonferenzen ein.

## **Was haben Sie davon?**

Durch den Einsatz von Telemedizin können Lücken in der medizinischen Versorgung in Ihrer Kommune überwunden werden.

Telemedizin erspart Fahrten zum Arzt. Zudem können alleinstehende ältere Menschen länger zu Hause betreut zu werden.

## **Wie geht das?**

Der Einsatz von Telemedizin in ihrer Gemeinde kann wie folgt unterstützt werden:

1. Sie können zum Themenkomplex Telemedizin zusammen mit dem Gesundheitsamt Informationsveranstaltungen anbieten. Insbesondere ältere Menschen werden so auf diese Innovation vorbereitet und ihnen werden Bedenken genommen.
2. Sie können ansässige Ärztinnen und Ärzte dazu anregen, Video-Sprechstunden anzubieten.

## **Für welche Kommunen ist das interessant?**

Telemedizin ist für Kommunen interessant, die mit Lücken in der medizinischen Versorgung in nächsten Jahren zu rechnen haben.

# Digital-Tutoren



Alt und Jung vernetzen

## Was ist das?

Digital-Tutoren sind (meist junge) Menschen, die Hilfestellung zur Nutzung von digitalen Angeboten geben oder organisieren. Der Einsatz von Digital-Tutoren kann über die Jugendpflege oder den Seniorenbeirat organisiert werden.

## Was haben Sie davon?

Digital-Tutoren stärken die Vernetzung verschiedener Generationen. Als Digital-Tutor erfahren Jugendliche Wertschätzung für die Weitergabe Ihres digitalen Wissens und engagieren sich für die Kommune.

Digital-Tutoren sorgen dafür, dass die silberne Gesellschaft digitale Angebot nutzt.

## Wie geht das?

Digital-Tutoren können wie folgt eingesetzt werden:

1. Die Jugendpflege und der Seniorenbeirat Ihrer Kommune können eine Art Tutorenprogramm auflegen. Im Rahmen des Programms unterstützen Jugendliche ältere Mitbürgerinnen und Mitbürger bei der Bedienung von digitalen Anwendungen wie Facebook, WhatsApp etc.
2. Die Landeszentrale für Medien und Kommunikation bietet ab November 2018 regional zweitägige Schulungen für sogenannte „Digitalbotschafter“ an. Diese sollen vor Ort Ansprechpartner für Fragen zu digitalen Anwendungen sein und Informationsveranstaltungen organisieren.

## Für welche Kommunen ist das interessant?

Digital-Tutoren sind für Kommunen interessant, die ein gutes Netz ehrenamtlicher Helferinnen und Helfer haben oder ein solches bilden wollen.

# Digitaler Stammtisch



Analogen Austausch über digitale Inhalte organisieren

## Was ist das?

Digitale Stammtische sind regelmäßige Treffen, bei denen sich Menschen allen Alters mitunter auch mit Experten, über digitale Themen austauschen.

## Was haben Sie davon?

Digitale Stammtische ermöglichen den Erfahrungsaustausch und erhöhen das Wissen Ihrer Bürgerinnen und Bürger zu digitalen Themen. Darüber hinaus kann über neue digitale Angebote in Ihrer Kommune informiert werden.

## Wie geht das?

Folgendes ist bei der Organisation eines Digitalen Stammtisches zu beachten:

1. Als Veranstaltungsort kann eine kommunale Einrichtung oder die lokale Gastronomie dienen.
2. Der Stammtisch sollte regelmäßig, zum Beispiel einmal im Monat, stattfinden.
3. Sie können externe Experten dazu einladen oder per Videotelefonie zuschalten.

Die Initiative Digital-Kompass unterstützt digitale Stammtische durch Informationsmaterial und die Vermittlung von Experten. Weitere Informationen finden Sie unter:

<https://www.digital-kompass.de/>.

## Für welche Kommunen ist das interessant?

Digitale Stammtische sind für Kommunen interessant, die ältere Bürgerinnen und Bürger über digitale Angebote informieren wollen.

# Coworking Space



Leerstand nutzen und Schreibtische vermieten

## Was ist das?

Coworking Spaces sind Räumlichkeiten mit professioneller Büroausstattung, in denen einzelne Arbeitsplätze auf Zeit angemietet werden können.

## Was haben Sie davon?

Mit einem Coworking Space bieten Sie Arbeitnehmerinnen und Arbeitnehmern eine Alternative zum Home-Office und zum Pendeln. Gleichzeitig können Sie Wirtschaftsförderung betreiben, indem Sie Start-Ups und Selbstständigen günstige Arbeitsplätze und einen Rahmen für kreativen Austausch bieten. Oftmals können für Coworking Spaces leerstehende Immobilien wiederbelebt werden.

## Wie geht das?

Bei der Einrichtung eines Coworking Space in ihrer Kommune sollten Sie Folgendes beachten:

1. Die Vorbereitungsphase für einen Coworking Space (Bedarfsermittlung, Standortsuche, Kostenkalkulation, Planung von Umbaumaßnahmen) beträgt ca. ein Jahr.
2. Eine Internetverbindung von nur 16 Mbit/s ist zu Anfang ausreichend. Ein IT-Support ist notwendig.
3. Ein Besprechungsraum wird nachgefragt.

Im Rahmen des Modellprojektes „Schreibtisch in Prüm“ der Entwicklungsagentur Rheinland-Pfalz wird seit 2017 in der Verbandsgemeinde Prüm ein Coworking Space im ländlichen Raum modellhaft betrieben. Weitere Informationen finden Sie unter:

<http://www.schreibtischinpruem.de>.

## Für welche Kommunen ist das interessant?

Ein Coworking Space ist für Grund- und Mittelzentren interessant, die eine hohe Pendlerquote aufweisen und die Etablierung neuer digitaler Arbeitsformen in ihrer Gemeinde unterstützen möchten.



# Digitalrat



Digitalisierung bürgernah und sozial gestalten

## Was ist das?

Der Digitalrat ist eine Lenkungsgruppe für die Digitalisierung. Er besteht aus Vertretern der wichtigen Institutionen und sozialen Gruppen in der Gemeinde. Er begleitet die Umsetzung der kommunalen Digitalstrategie.

Die Mitglieder sind Ansprechpartner für die Bürgerinnen und Bürger beim Thema Digitalisierung in der Kommune. Der Digitalrat berät die Vorlagen für Ratssitzungen, Bürgerversammlungen oder andere Veranstaltungen vor.

## Was haben Sie davon?

Der Digitalrat bindet die wichtigsten sozialen Gruppen und Akteure in die Digitalisierung der Kommune ein. Bei der Fortschreibung der kommunalen Digitalstrategie können Sie auf seine Expertise zurückgreifen. Als Ansprechpartner für die Bürgerinnen und Bürger bei Fragen zur Digitalisierung entlastet er Verwaltung und Politik.

## Wie geht das?

Der Digitalrat kann wie folgt initiiert werden:

1. Der Digitalrat sollte aus dem Digitalbeauftragten der Verwaltung, Vertretern der örtlichen Wirtschaft, der Politik, wichtiger Institutionen und der sozialen Gruppen der Kommune bestehen. Seine Mitglieder werden vom Bürgermeister ernannt.
2. Der Digitalrat sollte sich regelmäßig treffen – idealerweise jedes Quartal. Einmal im Halbjahr sollte der Digitalrat dem kommunalen Rat über die Umsetzung der Digitalstrategie berichten.

## Für welche Kommunen ist das interessant?

Die Einrichtung eines Digitalrates ist für Kommunen interessant, die die Digitalisierung nachhaltig, professionell und strukturiert angehen wollen.

# Digitaler Freiwilligendienst



Analog Chancen bieten und digital Chancen nutzen

## Was ist das?

Freiwillige, die ein Freiwilliges Soziales Jahr (FSJ), ein Freiwilliges Ökologisches Jahr (FÖJ) oder im Rahmen des Bundesfreiwilligendienstes (BFD) und ihre Einsatzstellen können gemeinsam eigenständige Projekte mit digitalen oder analogen Medien durchführen.

## Was haben Sie davon?

Mit einem digitalen Freiwilligendienst bieten Sie einem Menschen die Chance, im Rahmen seines Freiwilligendienstes seine digitale Expertise zu steigern. Die Einsatzstelle kann das Wissen und Engagement des Freiwilligen nutzen, und mit einem digitalen Projekt einen Mehrwert für Ihre Kommune zu erzielen.

## Wie geht das?

Der digitale Freiwilligendienst ist eine Ergänzung zum ‚normalen‘ Freiwilligendienst im Rahmen von FSJ, FÖJ und BFD. Wenn es in Ihrer Kommune noch keine Einsatzstelle für Freiwilligendienste gibt, gibt es zwei Wege:

1. Sie sprechen mit einem der rheinland-pfälzischen FSJ-Träger über die Einrichtung einer Einsatzstelle. Weitere Informationen finden Sie unter: <https://www.fsj-rheinlandpfalz.de>.
2. Für die Einrichtung einer Einsatzstelle für den BFD finden Sie weitere Informationen unter <https://tinyurl.com/bfd-einsatzstelle>.

Die Servicestelle „netzwärts für Medienbildung im Freiwilligendienst“ des Kulturbüros Rheinland-Pfalz unterstützt Einsatzstellen und Freiwillige mit Fortbildungen und Anregungen zu medialen und digitalen Projekten. Die Service-Stelle ist aktuell im Aufbau. Weitere Informationen finden Sie unter: <http://netzwaerts.org/>.

## Für welche Kommunen ist das interessant?

Der digitale Freiwilligendienst ist für Kommunen besonders interessant, die ein digitales Projekt planen und personelle Unterstützung dafür suchen, oder Menschen mit Ideen für digitale Projekte unterstützen wollen.

# Zentrale Bürger-Info



Alle wichtigen Informationen online abrufbar machen

## **Was ist das?**

Die Zentrale Bürger-Info ist die Neustrukturierung der kommunalen Webseite und deren Erweiterung um alle Informationen, die für das Leben in der Kommune relevant sind.

## **Was haben Sie davon?**

Eine Zentrale Bürger-Info bündelt alle Informationen zu Ihrer Kommune im Internet. Bürgerinnen und Bürger, Gäste und potenzielle Neubürger erhalten einen umfassenden Überblick und schnellen Zugriff.

Mit einer Zentralen Büro-Info werden Sie von Ergebnissen der Suchmaschinen unabhängiger und können auf ansonsten „unsichtbare“ Angebote (wie Grillhütten, Minigolfanlagen o.ä.) hinweisen.

## **Wie geht das?**

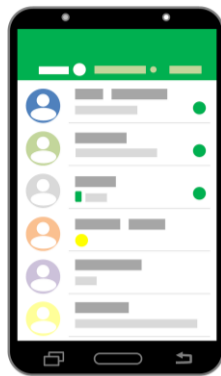
Bei der Umstrukturierung Ihrer Webseite zu einer Zentrale Bürger-Info sollten Sie Folgendes beachten:

1. Die Informationen werden nicht nach Zuständigkeiten in der Verwaltung geordnet. Der Aufbau der Webseite sollte sich an den Bedürfnissen der Nutzer orientieren.
2. Es werden umfassende Informationen zum Leben in Ihrer Kommune (Kindergärten, Bibliothek, Freizeitangebot, etc.) abgebildet.
3. Besonders wichtige oder häufig nachgefragte Informationen sollten möglichst einfach auf der Webseite zu finden sein.

## **Für welche Kommunen ist das interessant?**

Die Zentrale Bürger-Info ist für alle Kommunen mit eigener Webseite interessant.

# Bürger-App



Bürger und Verwaltung näher zusammenbringen

## Was ist das?

Die Bürger-App ist ein Kommunikationskanal zwischen Bürgerinnen und Bürgern und Verwaltung, um Anliegen und Vorschläge direkt mitzuteilen.

## Was haben Sie davon?

Mit einer Bürger-App können Ihre Bürgerinnen und Bürgern unkompliziert und schnell Ihre Anliegen an die Verwaltung übermitteln. Dadurch verringern Sie die Anzahl von Anrufen und persönlichen Besuchen in Ihrer Verwaltung. Ihre Verwaltung kann die Anliegen unabhängig vom Besucherverkehr an die zuständige Stelle weiterleiten und bearbeiten.

## Wie geht das?

Grundsätzlich ist eine Bürger-App einfach zu beschaffen und einzuführen. Folgendes ist dabei zu beachten:


1. Bürger-Apps können auf den freien Markt erworben werden.
2. Bei Einführung der Bürger-App ist dies bekannt zu machen (z.B. über die Zeitung oder das Mitteilungsblatt).
3. Bereits bei Einführung muss eine schnelle und zügige Bearbeitung der Anfragen innerhalb der Verwaltung sichergestellt werden.
4. Ein Testlauf der Bürger-App ist vor deren Einführung in der gesamten Kommune zu empfehlen.

Im Rahmen des Modellprojektes „Digitale Dörfer“ wurde die App DorfFunk entwickelt. Die App bietet eine entsprechende Funktion. Die App können Sie bei Fraunhofer IESE bestellen. Die Kosten berechnen sich nach der Größe der Kommune. Die Anwendung ist ab 1.000 Euro pro Jahr erhältlich. Weitere Informationen finden Sie unter <https://www.digitale-doerfer.de/>.

## Für welche Kommunen ist das interessant?

Eine Bürger-App ist für Kommunen interessant, die ihren Bürgerinnen und Bürgern einen unkomplizierten Kommunikationskanal mit der Verwaltung ermöglichen und den Besucherverkehr in ihrer Verwaltung besser steuern wollen.

# Civento-Plattform



Verwaltungsvorgänge schnell und einfach modellieren

## **Was ist das?**

Civento ist ein Werkzeug, mit dem die Verwaltung ein Antragsportal für die Bürgerinnen und Bürger erstellen kann. Damit lässt sich auch der gesamte Verwaltungsvorgang von der Formulargestaltung bis zur Bezahlung modellieren. Die so erstellten Vorgänge können mit anderen Verwaltungen geteilt werden.

## **Was haben Sie davon?**

Mit Civento schaffen Sie ein Portal für Ihre Bürgerinnen und Bürger, über das sie zum Beispiel Plakatiergenehmigungen beantragen oder eine Mietanfrage für das Bürgerhaus stellen können.

Die Verwaltung erhält damit ein Werkzeug, mit dem komplette Verwaltungsvorgänge unkompliziert modelliert und abgewickelt werden können. Die Daten können dabei auch an andere Systeme übergeben werden.

Ihre Verwaltung kann sich bei der Erstellung eigener Vorgänge an Vorlagen (anderer Kommunen) orientieren.

## **Wie geht das?**

Civento können Sie bei der KommWis – Gesellschaft für Kommunikation- und Wissenstransfer mbH buchen. Ansprechpartner ist Achim Fürst (E-Mail: [afuerst@kommwis.de](mailto:afuerst@kommwis.de), Tel.: 06131/6277-268).

## **Für welche Kommunen ist das interessant?**

Civento ist für Kommunen mit eigener Verwaltung interessant, die ihre Verwaltungsvorgänge digitalisieren und dies für ihre Mitarbeiterinnen und Mitarbeiter möglichst einfach gestalten wollen.

# Leerstandsrisiko-Rechner



Risiken vorhersehen

## Was ist das?

Der Leerstandsrisiko-Rechner ist ein Online-Tool, das für rheinland-pfälzische Kommunen die Bevölkerungsentwicklung bis zum Jahr 2035 berechnet und aufzeigt, wie sich der Bedarf an kommunalen Infrastrukturen dadurch verändert. Datengrundlage ist die 3. regionalisierte Bevölkerungsvorausberechnung des Statistischen Landesamtes Rheinland-Pfalz.

## Was haben Sie davon?

Sie erhalten einen Überblick, wie sich die Bevölkerungsentwicklung Ihrer Kommune auf die Bereiche Bildung, Arbeit, Finanzen, Infrastruktur und Wohnen auswirkt. Es werden Ihnen zudem Handlungsanregungen angezeigt, wie Sie mit den zu erwartenden Bedarfsveränderungen umgehen können.

## Wie geht das?

Der Leerstandsrisiko-Rechner ist kostenlos unter <http://leerstandsrisikorechner-rlp.de/> abrufbar. Dort können Sie im Online-Formular den Namen Ihrer Kommune auswählen und erhalten dann die Ergebnisse der Vorausberechnung.

Das statistische Landesamt bietet unter <https://www.statistik.rlp.de/de/regional/meine-heimat/> weitere Daten und Statistiken zu Ihrer Kommune an.

## Für welche Kommunen ist das interessant?

Der Leerstandsrisiko-Rechner ist für rheinland-pfälzische Kommunen interessant, die den demografischen Wandel in ihren Planungen berücksichtigen und dafür eine fundierte Datengrundlage suchen.

# Gemeindeansicht in 3D



Bauplanung veranschaulichen

## Was ist das?

Online-Tools zur Gemeindeansicht in 3D ermöglichen die Nutzung von dreidimensionalen Ansichten der Kommune bei der lokalen Planung und den dazugehörigen Diskussionen.

## Was haben Sie davon?

Mit einer Gemeindeansicht in 3D machen Sie Auswirkungen von kommunalen Planungen, z.B. den Schattenwurf, in Beratungen anschaulicher.

Das Online-Tool schafft eine gemeinsame Basis für Diskussionen zur Entflechtung oder Verdichtung der Bebauung in der Kommune.

## Wie geht das?

Das Land Rheinland-Pfalz bietet das kostenlose Online-Tool „Rheinland-Pfalz in 3D“. Unter <http://www.rheinland-pfalz-in-3d.rlp.de> erhalten Sie über die Suchfunktion eine dreidimensionale Ansicht Ihrer Kommune. Dort können Sie unter anderem Geländeprofile erstellen oder sich die Beschattung zu bestimmten Zeiten zeigen lassen.

## Für welche Kommunen ist das interessant?

Gemeindeansicht in 3D ist für Kommunen interessant, die über die Verdichtung oder Entflechtung ihrer Bebauung nachdenken und die Beratungen dazu anschaulicher gestalten wollen.

# Digitale Bürgerbeteiligung



Mitmachen leicht machen

## Was ist das?

Digitale Bürgerbeteiligung ist die Nutzung von digitalen Anwendungen wie z.B. Online-Plattformen im Rahmen der Bürgerbeteiligung.

## Was haben Sie davon?

Mit digitaler Bürgerbeteiligung ermöglichen Sie auch vielbeschäftigten oder nicht mobilen Bürgerinnen und Bürgern, an Beteiligungsverfahren teilzunehmen. Beteiligung geht schneller und die Hemmschwelle verringert sich. Damit erhalten Sie ein breiteres Meinungsbild als mit rein analogen Beteiligungsverfahren.

## Wie geht das?

Online-Bürgerbeteiligungen bieten sich, über die gesetzlich vorgesehenen Beteiligungsmöglichkeiten hinaus, besonders an:

1. bei sehr konkreten und begrenzten planerischen Fragen im öffentlichen Raum.
2. bei einer ersten Ideensammlung, zum Beispiel im Rahmen der Dorfmoderation.
3. für Umfragen bei spezifischen Themenstellungen.

Auf dem Markt gibt es verschiedene Anbieter von Online-Bürgerbeteiligung, zum Beispiel:

„Wer denkt was“ aus Darmstadt bietet ein modulares Beteiligungssystem ab ca. 5.000 € an. Weitere Informationen finden Sie unter: <https://www.werdenktwas.de/>.

Ontopica aus Bonn bietet eine Basis-Onlinebürgerbeteiligung ab ca. 5.000 € an. Weitere Informationen finden Sie unter: <https://www.ontopica.de/>.

Limesurvey kann für Umfragen genutzt werden. Die Software ist ab 59 € pro Jahr erhältlich. Weitere Informationen finden Sie unter: <https://www.limesurvey.org/de/>.

## Für welche Kommunen ist das interessant?

Digitale Bürgerbeteiligung ist für Kommunen interessant, die die Beteiligung bei kommunalen Entscheidungen für Ihre Bürgerinnen und Bürger erleichtern wollen.



# Digitale Dorfnachrichten



Bürger besser erreichen

## Was ist das?

Bei Digitalen Dorfnachrichten wird eine Nachrichten- und Informationsplattform im Internet eingerichtet, die gemeinsam von der Kommune, den Vereinen und anderen Autoren betrieben wird.

## Was haben Sie davon?

Mit Digitalen Nachrichten erreichen Sie Ihre Bürgerinnen und Bürger besser und schneller.

Ihren Vereinen wird eine gemeinsame gut frequentierte Webseite erstellt, mit der Bürgerinnen und Bürger schnell, bequem und aktuell informiert werden können.

Die redaktionelle Arbeit verteilt sich auf mehrere Schultern – bei Freigabe durch die Verwaltung.

## Wie geht das?

Eine Plattform für Digitale Dorfnachrichten – die DorfNews – wurde im Rahmen im Rahmen des Projekts „Digitale Dörfer“ bei Fraunhofer IESE entwickelt. Die Kosten berechnen sich nach der Größe der Kommune. Die Anwendung ist ab 200 Euro pro Jahr erhältlich.

Weitere Informationen finden Sie unter <https://www.digitale-doerfer.de/>.

## Für wen ist das etwas?

Die Anwendung DorfNews ist etwas für Kommunen ab 1.000 Einwohnern, die intensiver mit ihren Bürgerinnen und Bürgern kommunizieren wollen.

# Digitaler Dorf-Plausch



Austausch in der Dorfgemeinschaft digitalisieren

## Was ist das?

Der Digitale Dorf-Plausch DorfFunk ist eine App, über die die Bürgerinnen und Bürger einer Kommune über kommunale Themen diskutieren und sich über Alltägliches unterhalten können.

## Was haben Sie davon?

DorfFunk ist eine transparente Diskussionsplattform zu Themen in Ihrer Kommune – unter Aufsicht der Verwaltung. Er ermöglicht einen einfachen und schnellen Austausch zwischen Ihren Bürgerinnen und Bürgern.

Sie können mit dem DorfFunk Ihre Bürgerinnen und Bürger schnell und mobil über wichtige kommunale Nachrichten informieren.

## Wie geht das?

Der DorfFunk ist in dieser Form einzigartig.

Sie können ihn im Rahmen des Projekts „Digitale Dörfer“ bei Fraunhofer IESE bestellen. Die Kosten berechnen sich nach der Größe der Kommune. Die Anwendung ist ab 1.000 Euro pro Jahr erhältlich.

Weitere Informationen finden Sie unter <https://www.digitale-doerfer.de/>.

## Für wen ist das etwas?

Der DorfFunk ist für Kommunen ab 2.000 Einwohnern interessant, die den Austausch zwischen Ihren Bürgerinnen und Bürgern mit einfachen Mitteln verbessern wollen.

# Digitale Kommunalpolitik



Ratssitzungen zu den Bürgern bringen

## Was ist das?

Digitale Kommunalpolitik ist die Live-Übertragung der Ratssitzungen über einen sogenannten Stream im Internet.

## Was haben Sie davon?

Durch digitale Kommunalpolitik erhöhen Sie mögliche Zuschauerzahlen bei Ihren Ratssitzungen und verbessern die Transparenz der politischen Entscheidungen in Ihrer Kommune.

## Wie geht das?

Sie können Ihre Ratssitzungen mit verschiedenen Methoden live im Internet übertragen:

1. Die einfachste Methode ist die Verwendung eines Rednerpultes mit Mikrofon, auf das eine Kamera fokussiert ist. Redebeiträge müssten dann an diesem Rednerpult gehalten werden.
2. Eine weitere einfache Methode ist die Verwendung von Raummikrofonen und einer Kamera, die den gesamten Rat im Bild hat.
3. Sie können mit Ihrem lokalen offenen Kanal kooperieren und mit einem Kameramann mit mobiler Kamera arbeiten.

Benötigt werden bei allen Methoden eine streaming-fähige Kamera, Mikrofone und ein Computer mit Internetzugang.

Youtube kann als Online-Plattform für das Streaming verwendet werden.

## Für wen ist das etwas?

Digitale Kommunalpolitik ist für Kommunen ab 5.000 Einwohnern interessant, die die Arbeit ihres Rates transparenter und zugänglicher machen wollen.